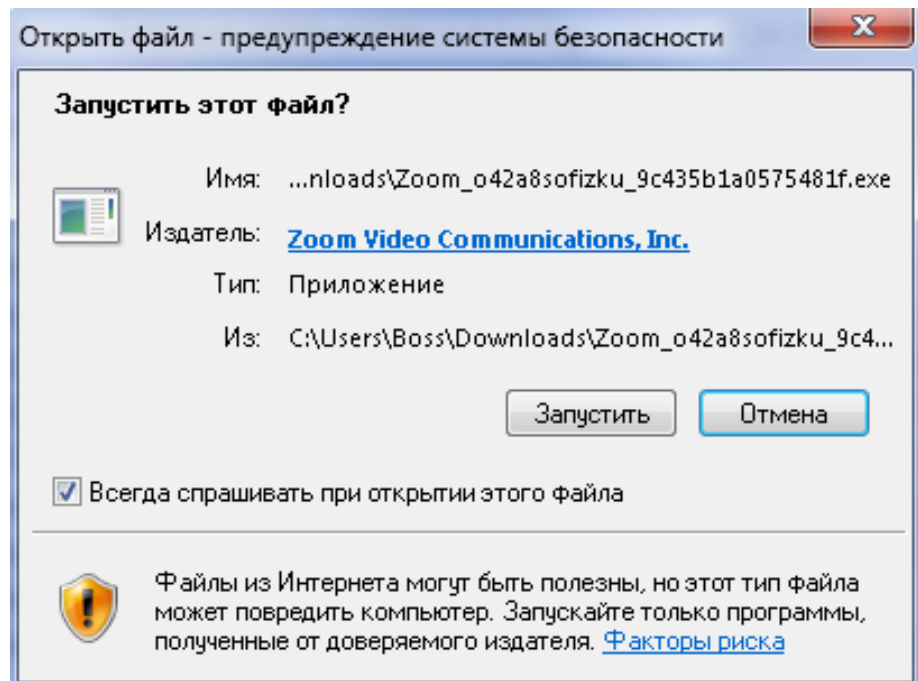


СОДЕРЖАНИЕ

Подключение к мероприятию через ссылку в расписании	2
Подключение к мероприятию через сайт Zoom	7
Подключение к мероприятию при помощи программы Zoom....	10

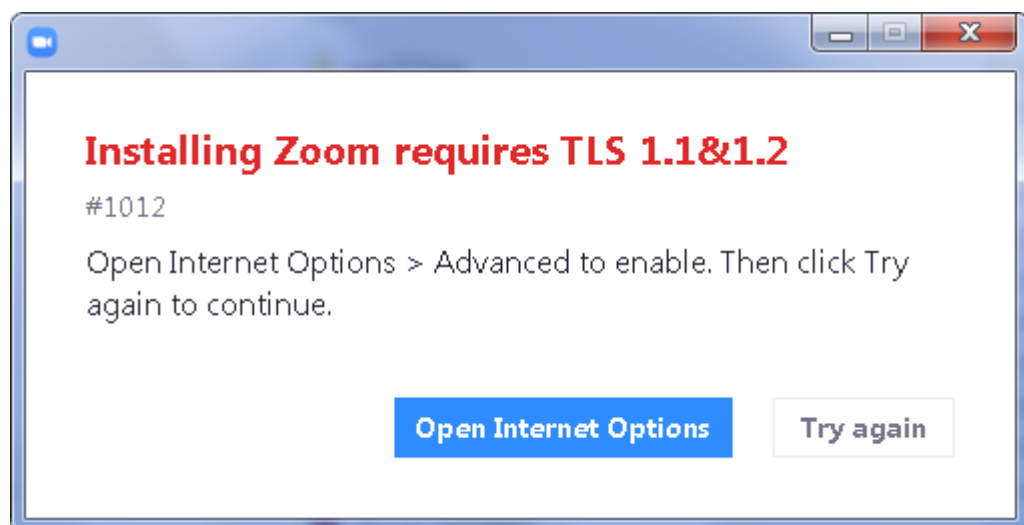
Подключение к мероприятию через ссылку в расписании

1. Для того чтобы принять участие в мероприятии на платформе Zoom лучше всего сначала установить программу клиент на ваше устройство (ссылка для ПК и ноутбуков – [Скачать Zoom](#)) для мобильных устройств найдите приложение на AppStore или PlayMarket
2. После скачивания файла, запустите его (при необходимости подтвердите установку нажав в сообщении кнопку **Запустить**)

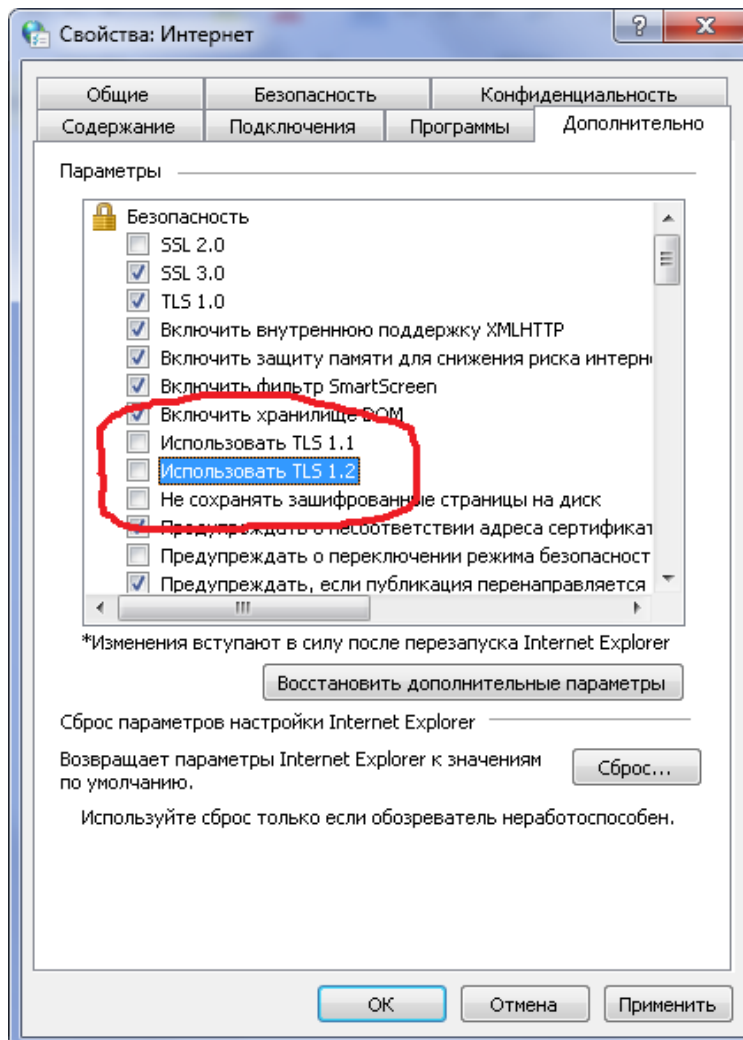


ВНИМАНИЕ!

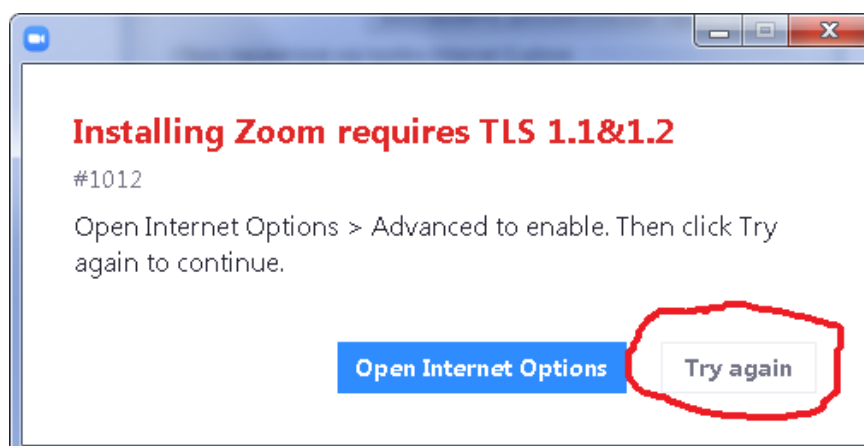
После нажатия на кнопку **Запустить** может появиться сообщение как на рисунке представленном ниже



Если такое сообщение появилось, необходимо нажать на кнопку **Open Internet Options** и в появившемся окне нужно включить опции (нажать в квадратики), выделенные красным цветом и нажать кнопку ОК



В окне с ошибкой теперь нужно нажать на кнопку Try again



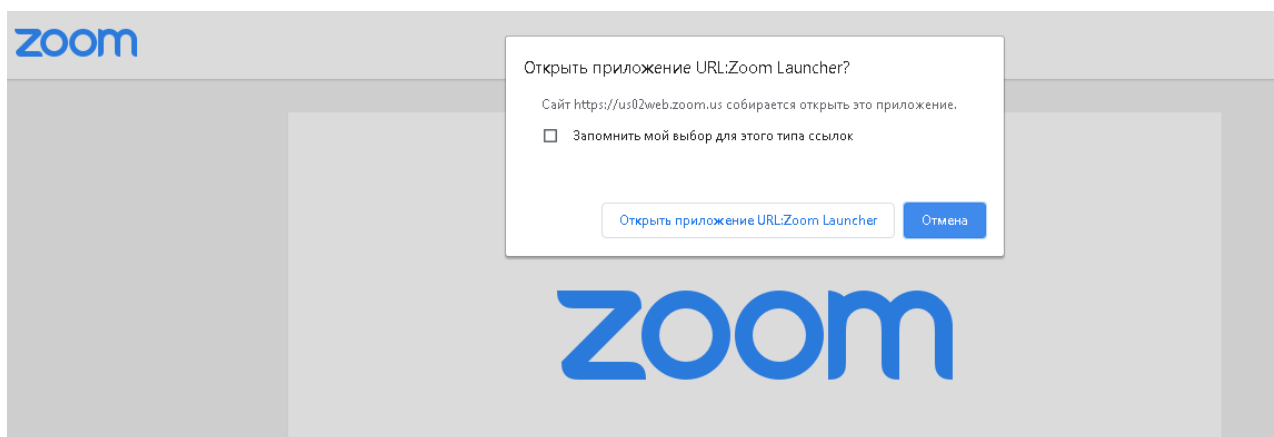
3. После установки программа сама запустится и можно будет подключиться к мероприятию

4. Подключиться к мероприятию можно через сайт колледжа, для этого в расписании на сайте нажмите на ссылку, Например:

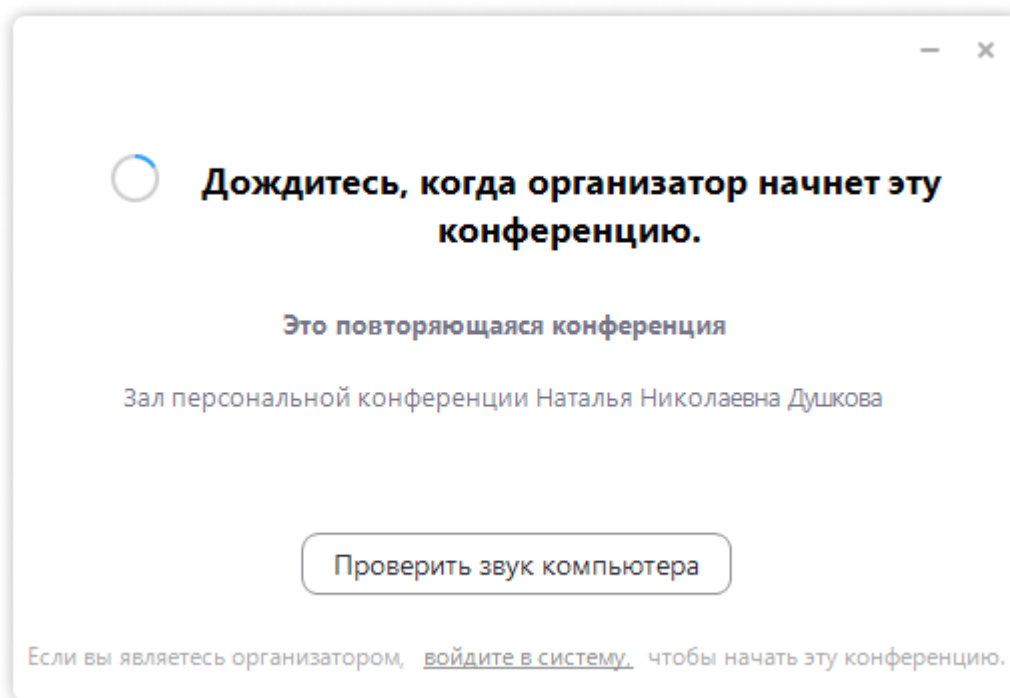
РАСПИСАНИЕ ПРЕДЗАЩИТ

Специальность	Форма обучения	Ко-во студ.	Группа	Дата	Время	Преподаватели	Ссылка на конференцию
Право и организация социального обеспечения	ОФО гр.1	14	ОПОЭ17	08.06.2020	9:30	Зенкин О.И., Душкова Н.Н.	Подключиться к конференции Zoom https://us02web.zoom.us/j/7460609634?pwd=eExKenBhRU5kRzESSVFhandiTxVpQT09 Идентификатор конференции: 746 060 9634 Пароль: 058188
	ОФО гр.2	7	ОПОЭ17	09.06.2020	9:30	Чистякова Я.В.	Подключиться к конференции Zoom https://us02web.zoom.us/j/7460609634?pwd=eExKenBhRU5kRzESSVFhandiTxVpQT09

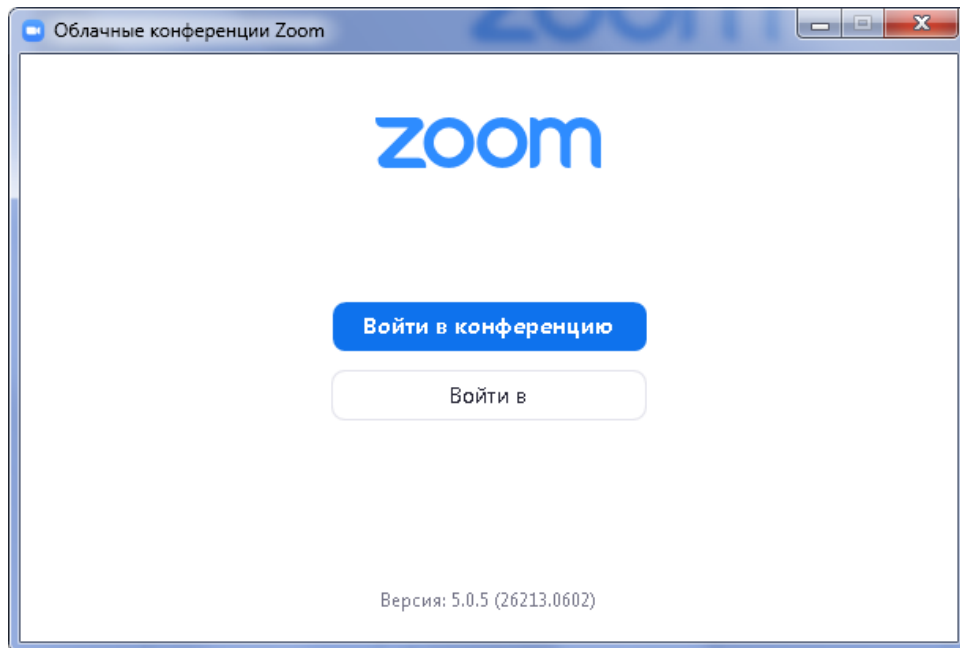
5. В новой вкладке браузера (скорее всего придется немного подождать), появится сообщение, в котором нужно нажать на кнопку **Открыть приложение...**



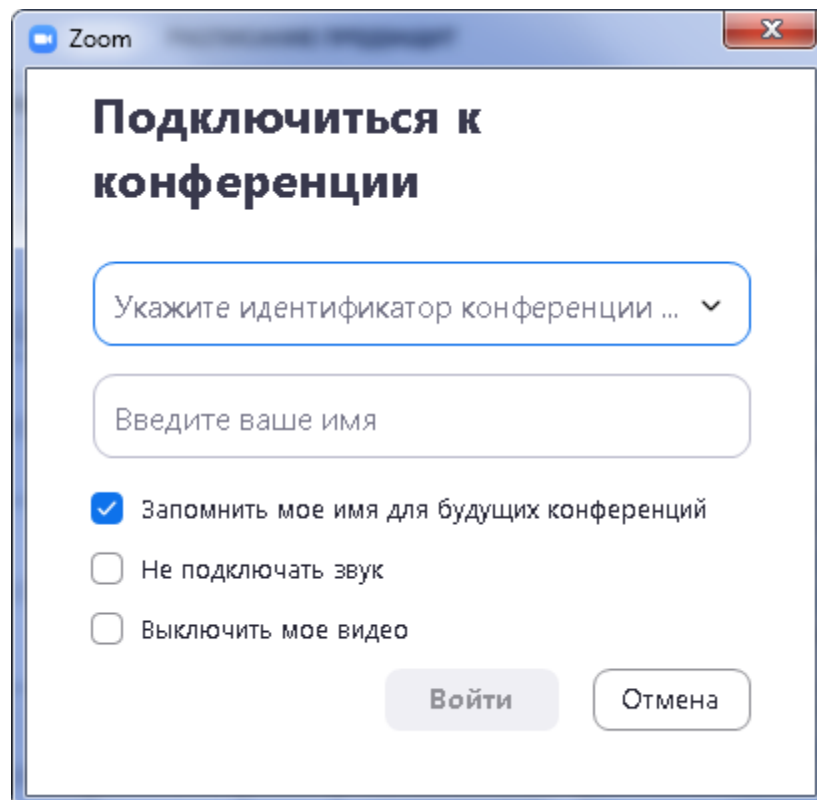
ВНИМАНИЕ! Если мероприятие еще не началось, то появится сообщение



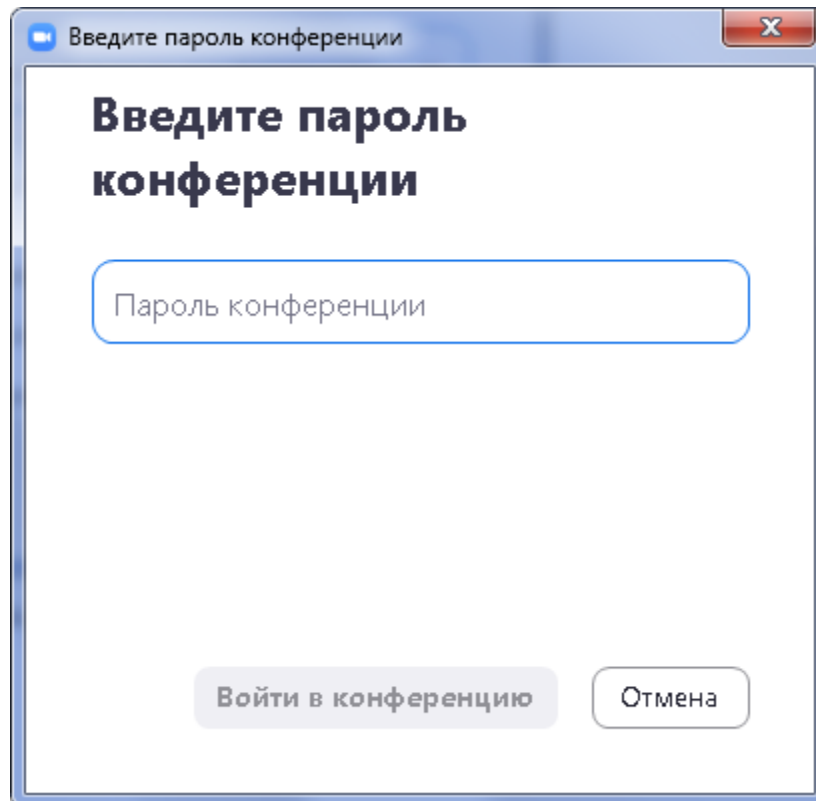
6. Появится окно в котором нужно нажать кнопку **Войти в конференцию**



7. В следующем окне нужно ввести Идентификатор (указан в расписании) и ваше ФИО, нажать **Войти**



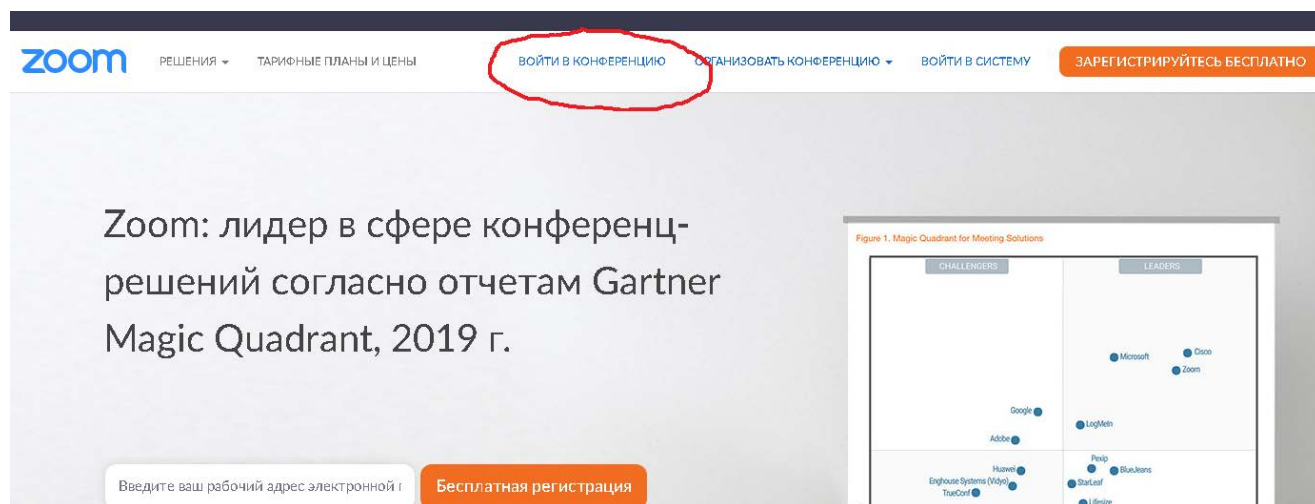
8. При необходимости нужно ввести пароль для доступа к конференции (указан в расписании)



9. Загрузится окно конференции, в которой вы будете принимать участие

Подключение к мероприятию через сайт Zoom

1. Зайдите на сайт <https://zoom.us> и нажмите на кнопку **ВОЙТИ В КОНФЕРЕНЦИЮ**



2. В появившемся окне введите **Идентификатор конференции** (указан в расписании) и нажмите кнопку **Войти**

ТАРИФНЫЕ ПЛАНЫ И ЦЕНЫ

ВОЙТИ В КОНФЕРЕНЦИЮ

ОРГАНИЗОВАТЬ КОНФЕРЕНЦИЮ ▾

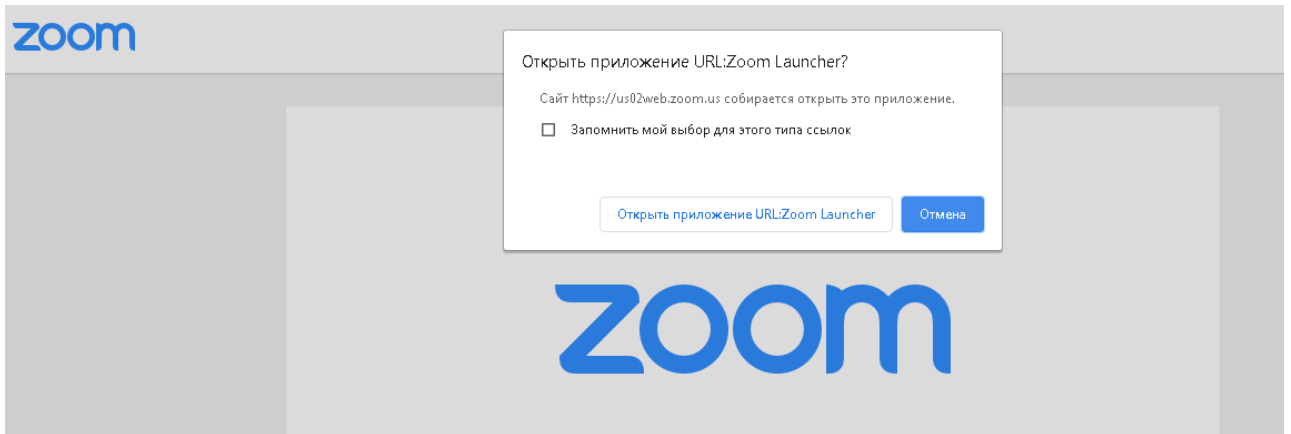
ВОЙТИ В СИСТЕМУ

Войти в конференцию

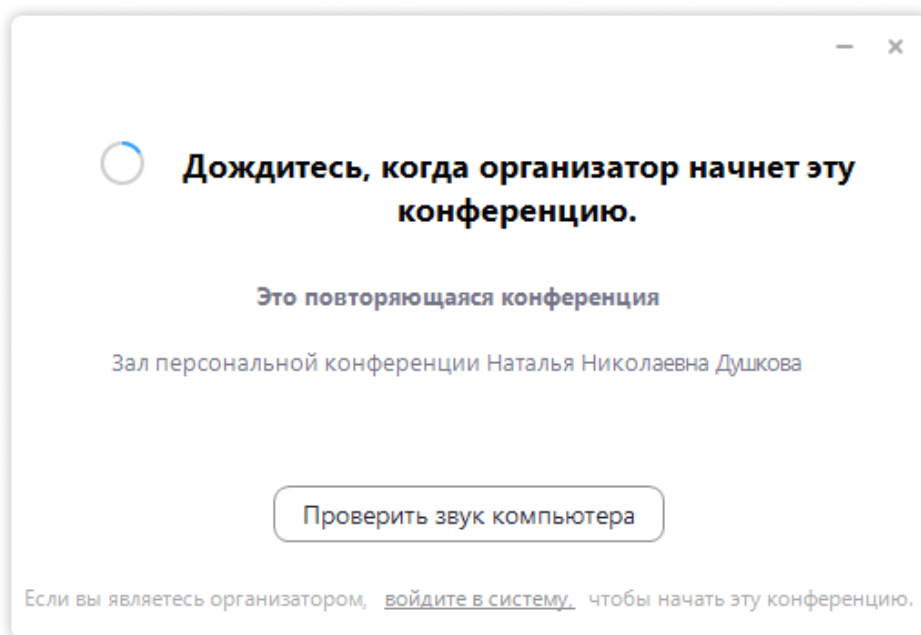
Идентификатор конференции или

Войти

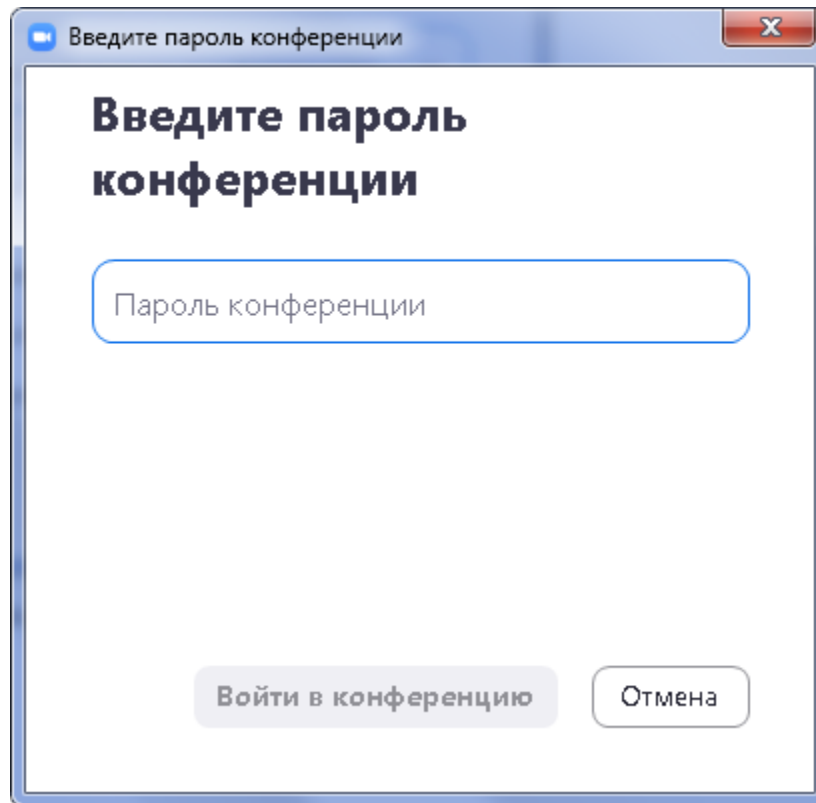
3. В новой вкладке браузера (скорее всего придется немного подождать), появится сообщение, в котором нужно нажать на кнопку **Открыть приложение...**



ВНИМАНИЕ! Если мероприятие еще не началось, то появится сообщение



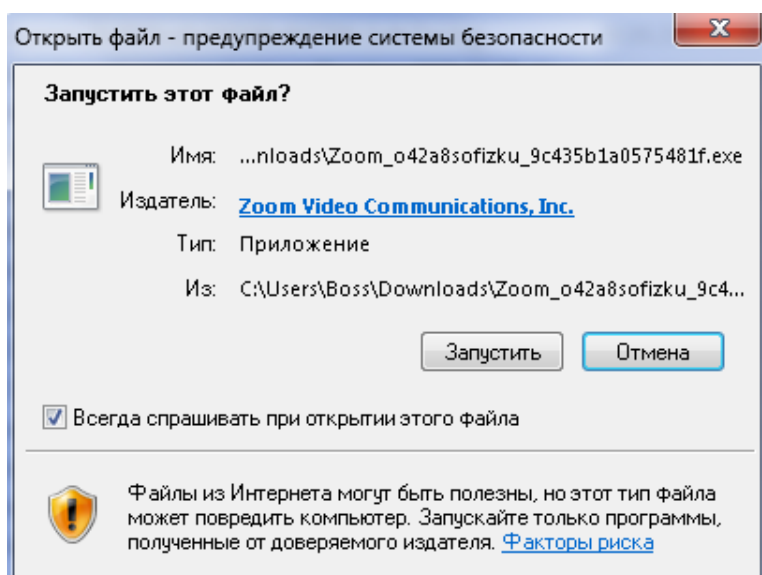
4. При необходимости ввести пароль для доступа к конференции (указан в расписании)



5. Загрузится окно конференции, в которой вы будете принимать участие

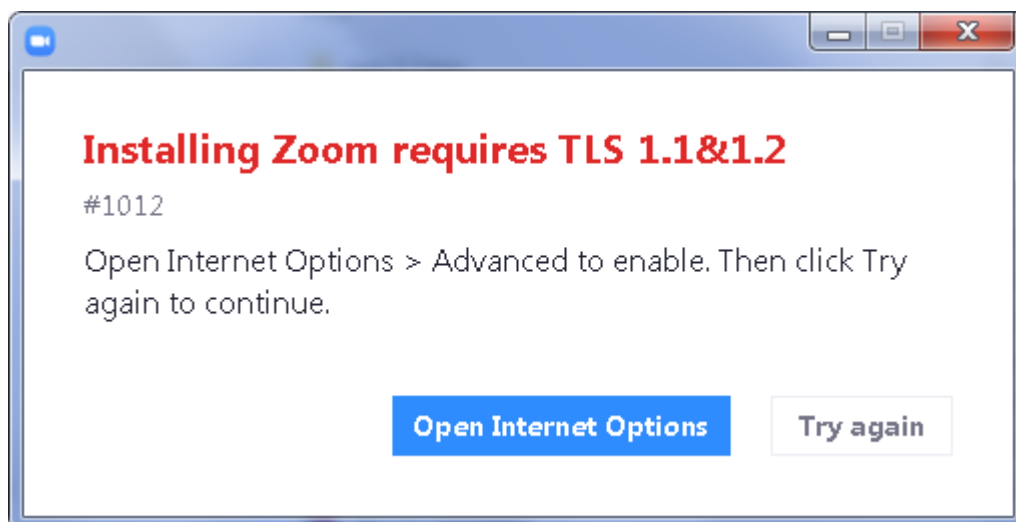
Подключение к мероприятию при помощи программы Zoom

1. Для того чтобы принять участие в мероприятии на платформе Zoom лучше всего сначала установить программу клиент на ваше устройство (ссылка для ПК и ноутбуков – [Скачать Zoom](#)) для мобильных устройств найдите приложение на AppStore или PlayMarket
2. После скачивания файла, запустите его (при необходимости подтвердите установку нажав в сообщении кнопку **Запустить**)

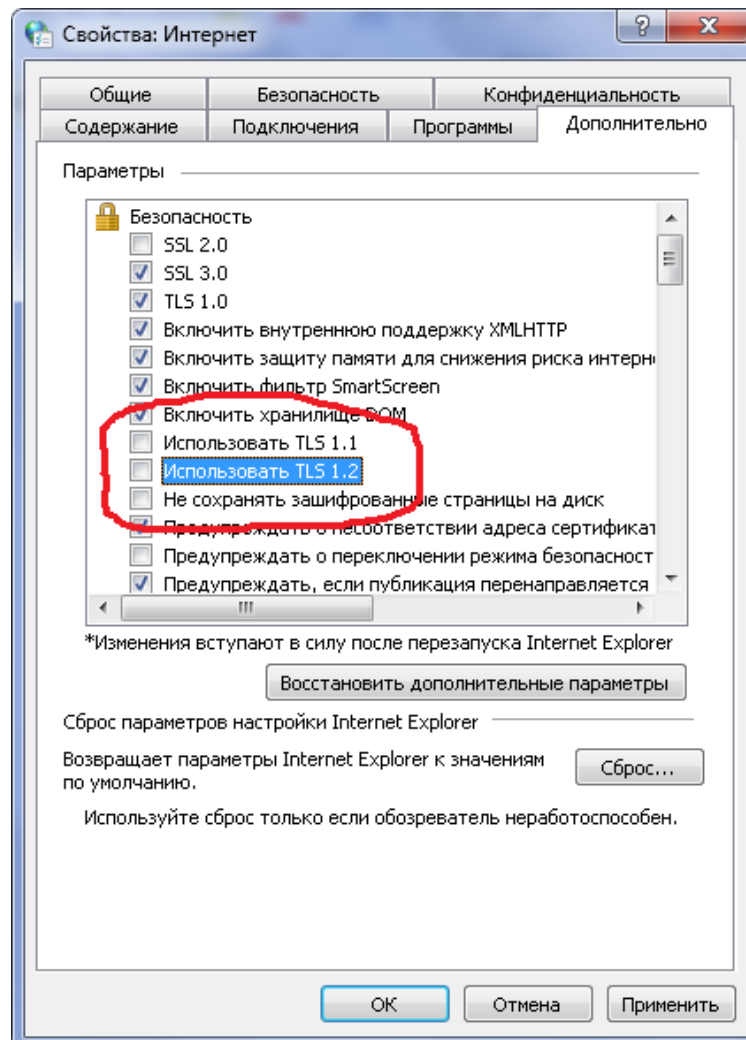


ВНИМАНИЕ!

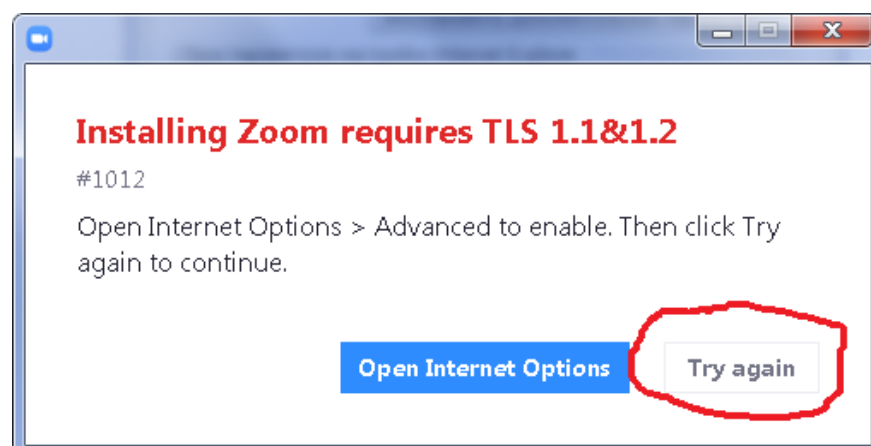
После нажатия на кнопку **Запустить** может появиться сообщение как на рисунке представленном ниже



Если такое сообщение появилось, необходимо нажать на кнопку **Open Internet Options** и в появившемся окне нужно включить опции (нажать в квадратики), выделенные красным цветом и нажать кнопку ОК




В окне с ошибкой теперь нужно нажать на кнопку Try again



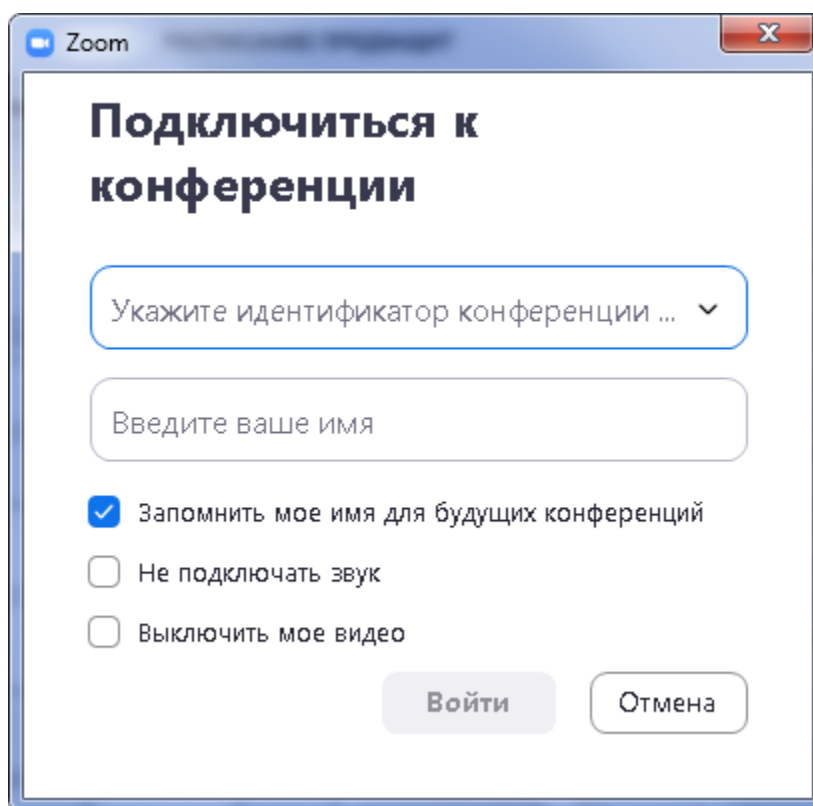
3. После установки программа сама запуститься и можно будет подключиться к мероприятию или запустите программу через ярлык на Рабочем столе или меню Пуск или

найдите ее на экране мобильного устройства

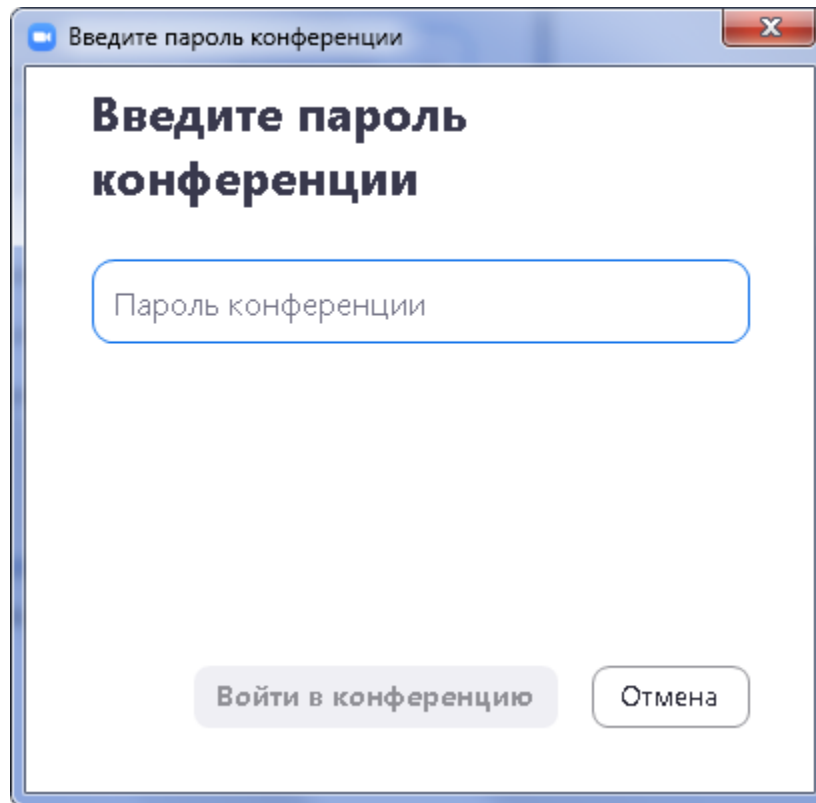
4. Появится окно программы в котором нужно нажать кнопку **Войти в конференцию**



5. В следующем окне нужно ввести Идентификатор (указан в расписании) и ваше ФИО, нажать **Войти**



6. При необходимости нужно ввести пароль для доступа к конференции (указан в расписании)



7. Загрузится окно конференции, в которой вы будете принимать участие